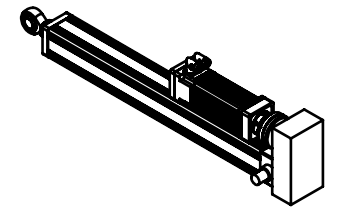
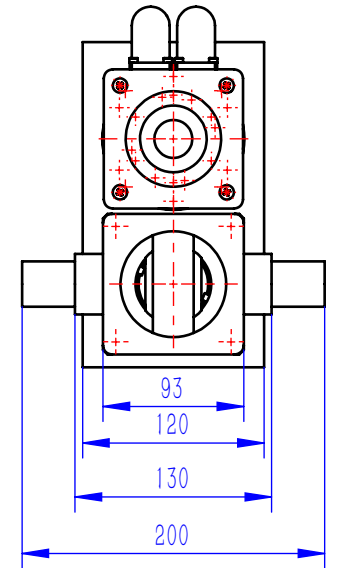
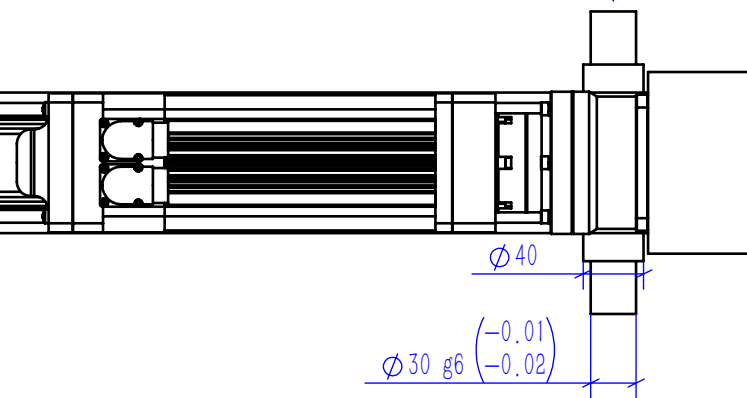
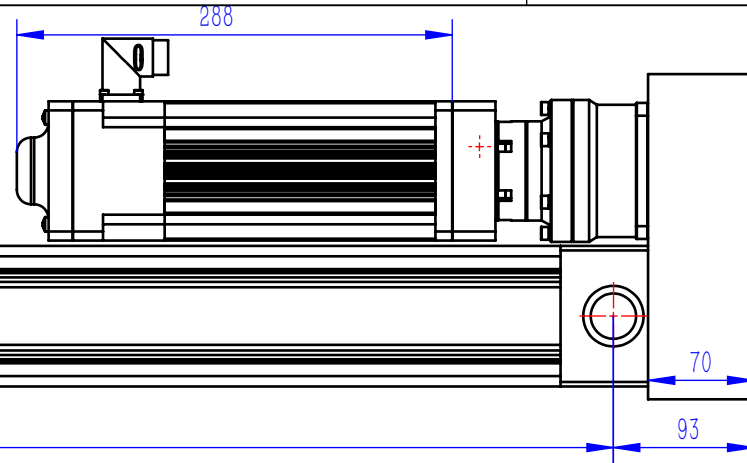
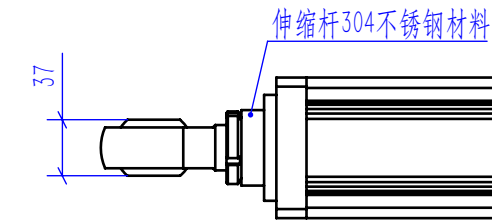
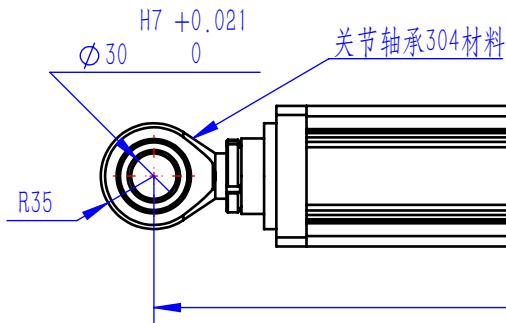


“图样代号”



零件代号

(通)登记

旧底图号

图号

签字

日期

1. 额定推力: 36KN
2. 最大使用推力: 36KN
3. 导程: 10mm
4. 推缸速度 > 25mm/s
5. 低温: -40℃ ~ +60℃
6. 斜齿行星减速比: 16 (外露螺钉用304不锈钢材质)
7. 尾箱内部齿轮传动
8. 定位精度 ±0.02mm, 重复定位 ±0.02mm
9. 行程: 684mm, 两端各有不小于5mm调节余量
10. 最小安装长度 930mm
11. 电机额定转速: 2500r/min, 电机额定功率 1.11kw, 电机额定扭矩 4.24N\*m
12. 安装方式: 尾部双耳轴, 前端鱼眼轴承
13. 电推缸两端限位: 机械限位+电子限位
14. 内部设有防转机构
15. 户外使用, 要求防水防腐密封 (密封件用304不锈钢材质), 防护等级 IP65, 噪音 < 55分贝, 加油孔布局要方便加油
16. 电缸各安装面、接缝处均要打胶密封, 电缸前端推杆与缸体要密封防水
17. 尾部传动箱内轴承位要有防水设计, 轴承要防锈防腐
18. 外露标准件, 如螺钉等选用304不锈钢材质
19. 外观颜色按客户要求配色

标记	处数	分区	更改文件号	签名	2025年3月6日
设计					星期四
校核					
审核					
工艺				批准 1	

安装图		
阶段标记	质量	比例
	9918.243	1:5
共 1 张 第 张		

MOTEC

EM-G-B-090-3210-0684  
-H1-G5-C049

“图样代号”